

# DEVIENS MAÎTRE



7-10  
ans

# CHAPELIER !

**Suis les différentes étapes et tu sauras comment  
fabriquer un chapeau !**

Retrouve les réponses du jeu  
sur notre site internet :

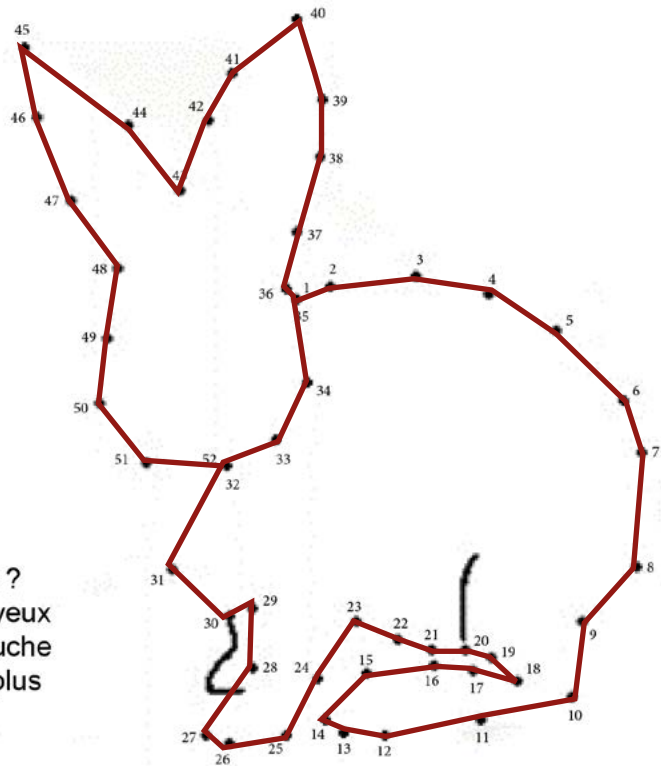
[www.museeduchapeau.com](http://www.museeduchapeau.com)

Le Musée > Activités pour tous >  
Famille

Ton prénom :

## SOUFFLAGE

Avant toute chose, il faut récupérer et nettoyer les poils d'un petit animal.  
Lequel ?

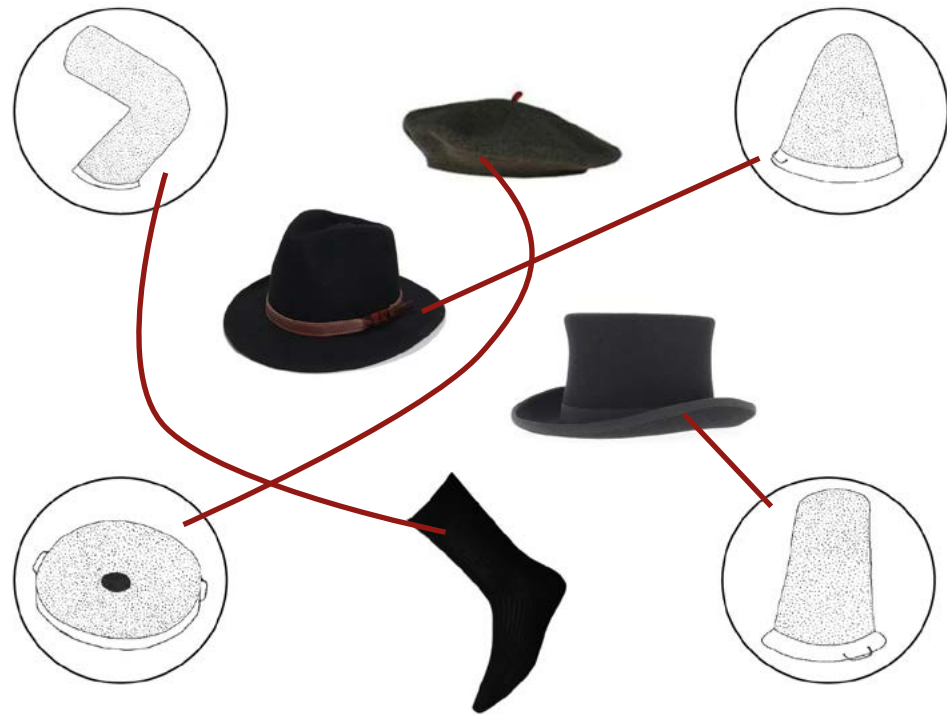


Tu as terminé ?  
Rajoute lui des yeux  
et une petite bouche  
pour le rendre plus  
mignon !

## BASTISSAGE

Ici on fabrique la base du futur chapeau.  
Mais attention à ne pas se tromper de moule !

Relie les moules aux formes correspondantes :



## SEMOUSSAGE

## FOULAGE

## APPROPRIAGE

Que faut-il pour feutrer (= faire rétrécir) les cloches ?  
Entoure les bonnes réponses.

Eau

Chaleur


Ciseaux

Teinture

Frottement

## FINITIONS

De quel animal utilise-t-on la peau pour avoir une  
cloche douce comme du velours ?



Ecoute bien le nom de cet objet mystérieux :



A V A L O I R

**Bravo, tu sais maintenant comment  
faire un chapeau !  
À présent, il faut que tu découvres  
quelques secrets de couvre-chefs...**

## GALERIE CHAPEAUX

1



Quel est le vrai nom du chapeau de fée ?

H E N N I N

2

Trouve le chapeau du mousquetaire. De quel oiseau proviennent les grandes plumes qui le décorent ?



3



Ce chapeau est utilisé pour :

*(Attention aux pièges, lis bien le texte à côté de la vitrine !)*



4

Dans l'une des vitrines se trouvent des accessoires autres que des chapeaux, lesquels ?

Sacs à main

Pantoufles

Gants